

Территориальный орган
Федеральной службы государственной статистики
по Чувашской Республике



ФЕДЕРАЛЬНАЯ СЛУЖБА
ГОСУДАРСТВЕННОЙ СТАТИСТИКИ

ИНДЕКСЫ ПРОМЫШЛЕННОГО ПРОИЗВОДСТВА ПО ЧУВАШСКОЙ РЕСПУБЛИКЕ



за январь 2023 года



ФЕДЕРАЛЬНАЯ СЛУЖБА
ГОСУДАРСТВЕННОЙ СТАТИСТИКИ

ИНДЕКСЫ ПРОМЫШЛЕННОГО ПРОИЗВОДСТВА

по Чувашской Республике

за январь 2023 года

- 01 ИНДЕКСЫ ПРОМЫШЛЕННОГО ПРОИЗВОДСТВА
- 02 ДОБЫЧА ПОЛЕЗНЫХ ИСКОПАЕМЫХ
- 03 ОБРАБАТЫВАЮЩИЕ ПРОИЗВОДСТВА
- 04 ОБЕСПЕЧЕНИЕ ЭЛЕКТРИЧЕСКОЙ ЭНЕРГИЕЙ, ГАЗОМ И ПАРОМ; КОНДИЦИОНИРОВАНИЕ ВОЗДУХА
- 05 ВОДОСНАБЖЕНИЕ; ВОДООТВЕДЕНИЕ, ОРГАНИЗАЦИЯ СБОРА И УТИЛИЗАЦИИ ОТХОДОВ, ДЕЯТЕЛЬНОСТЬ ПО ЛИКВИДАЦИИ ЗАГРЯЗНЕНИЙ

* Ежемесячные данные оперативной статистики





ИНДЕКСЫ ПРОМЫШЛЕННОГО ПРОИЗВОДСТВА

ПРОЦЕНТОВ

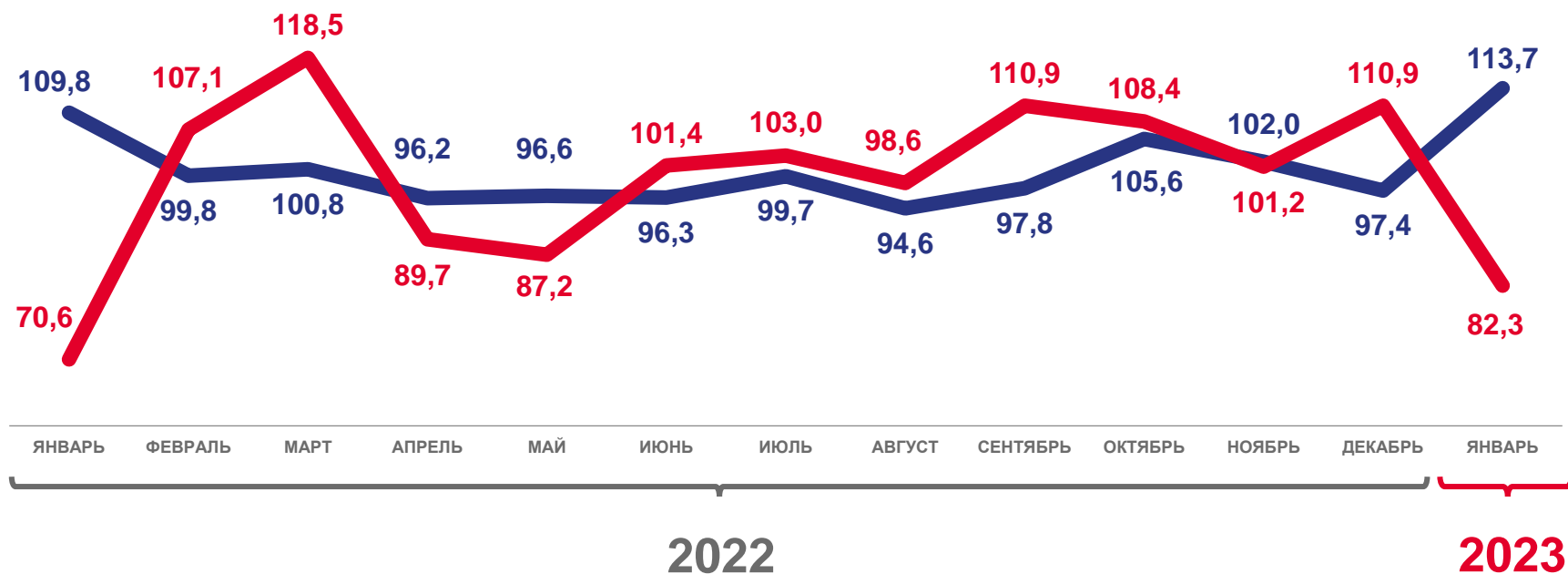
январь 2023 года
к январю 2022 года

97,6%

Российская Федерация

99,9%

Приволжский
федеральный округ



к соответствующему месяцу
предыдущего года



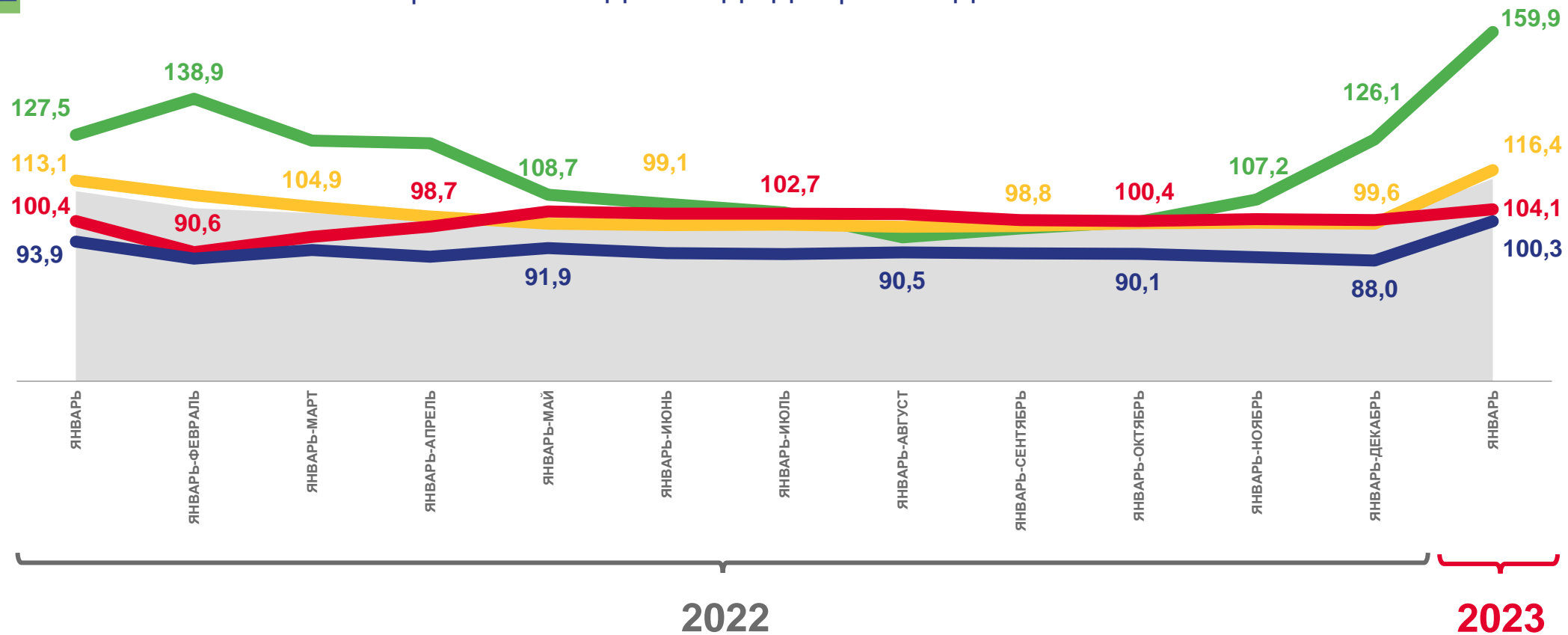
к предыдущему месяцу





ИНДЕКСЫ ПРОМЫШЛЕННОГО ПРОИЗВОДСТВА

В % К СООТВЕТСТВУЮЩЕМУ ПЕРИОДУ ПРЕДЫДУЩЕГО ГОДА



Индекс промышленного производства

Обеспечение электрической энергией, газом и паром; кондиционирование воздуха

Обрабатывающие производства

Водоснабжение; водоотведение, организация сбора и утилизации отходов, деятельность по ликвидации загрязнений

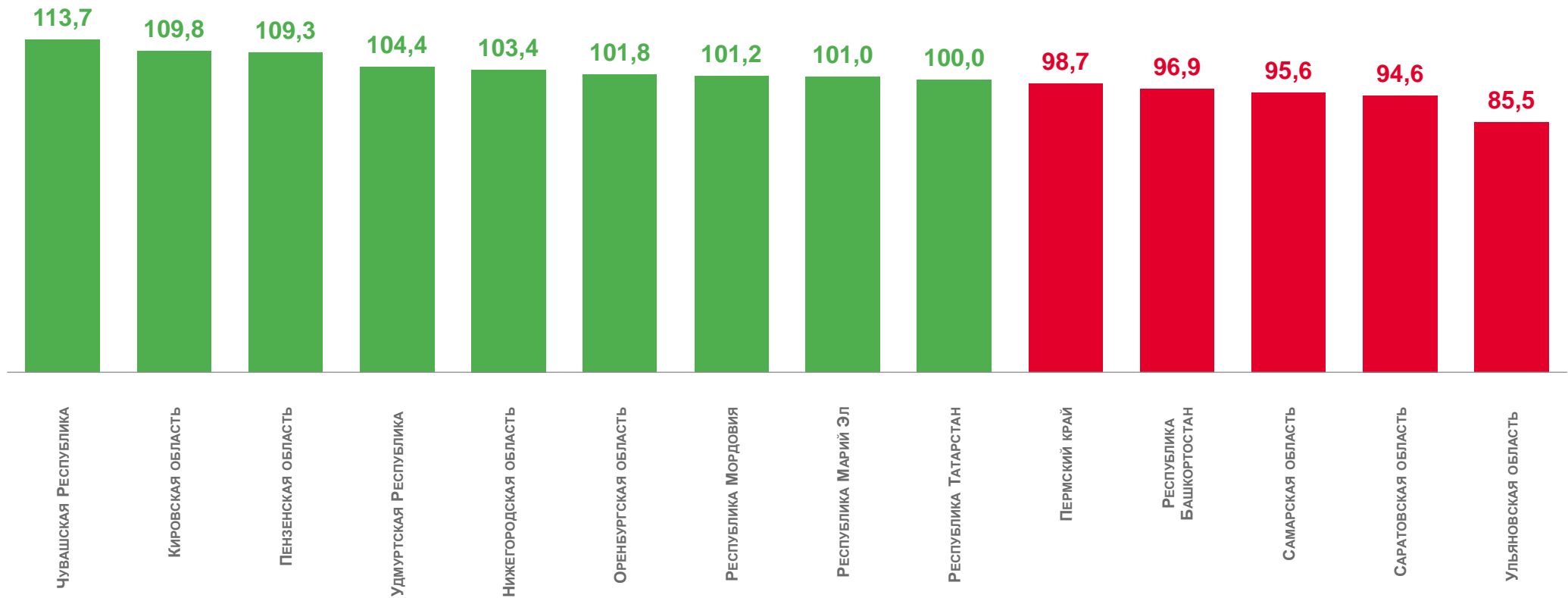
Добыча полезных ископаемых





ИНДЕКСЫ ПРОМЫШЛЕННОГО ПРОИЗВОДСТВА

ЯНВАРЬ 2023 ГОДА В % К ЯНВАРЮ 2022 ГОДА





ДОБЫЧА ПОЛЕЗНЫХ ИСКОПАЕМЫХ

ПРОЦЕНТОВ

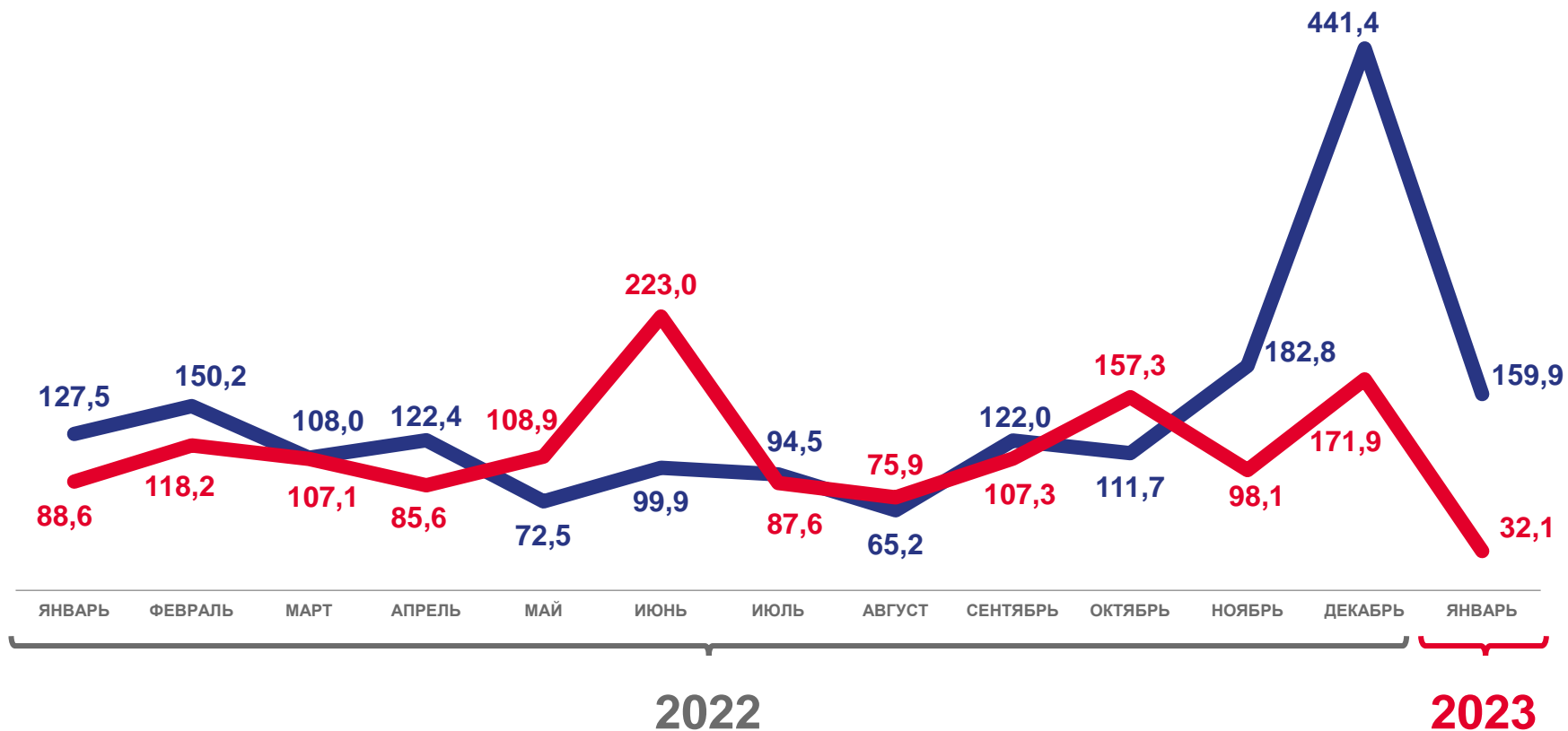
январь 2023 года
к январю 2022 года

96,9%

Российская Федерация

101,4%

Приволжский
федеральный округ



к соответствующему месяцу
предыдущего года



к предыдущему месяцу





ОБРАБАТЫВАЮЩИЕ ПРОИЗВОДСТВА

ПРОЦЕНТОВ

январь 2023 года
к январю 2022 года

97,7%

Российская Федерация

97,6%

Приволжский
федеральный округ



к соответствующему месяцу
предыдущего года



к предыдущему месяцу





ОБРАБАТЫВАЮЩИЕ ПРОИЗВОДСТВА

ЯНВАРЬ 2023 ГОДА В % К ЯНВАРЮ 2022 ГОДА

Виды деятельности с наибольшими и наименьшими значениями





ОБЕСПЕЧЕНИЕ ЭЛЕКТРИЧЕСКОЙ ЭНЕРГИЕЙ, ГАЗОМ И ПАРОМ; КОНДИЦИОНИРОВАНИЕ ВОЗДУХА

ПРОЦЕНТОВ

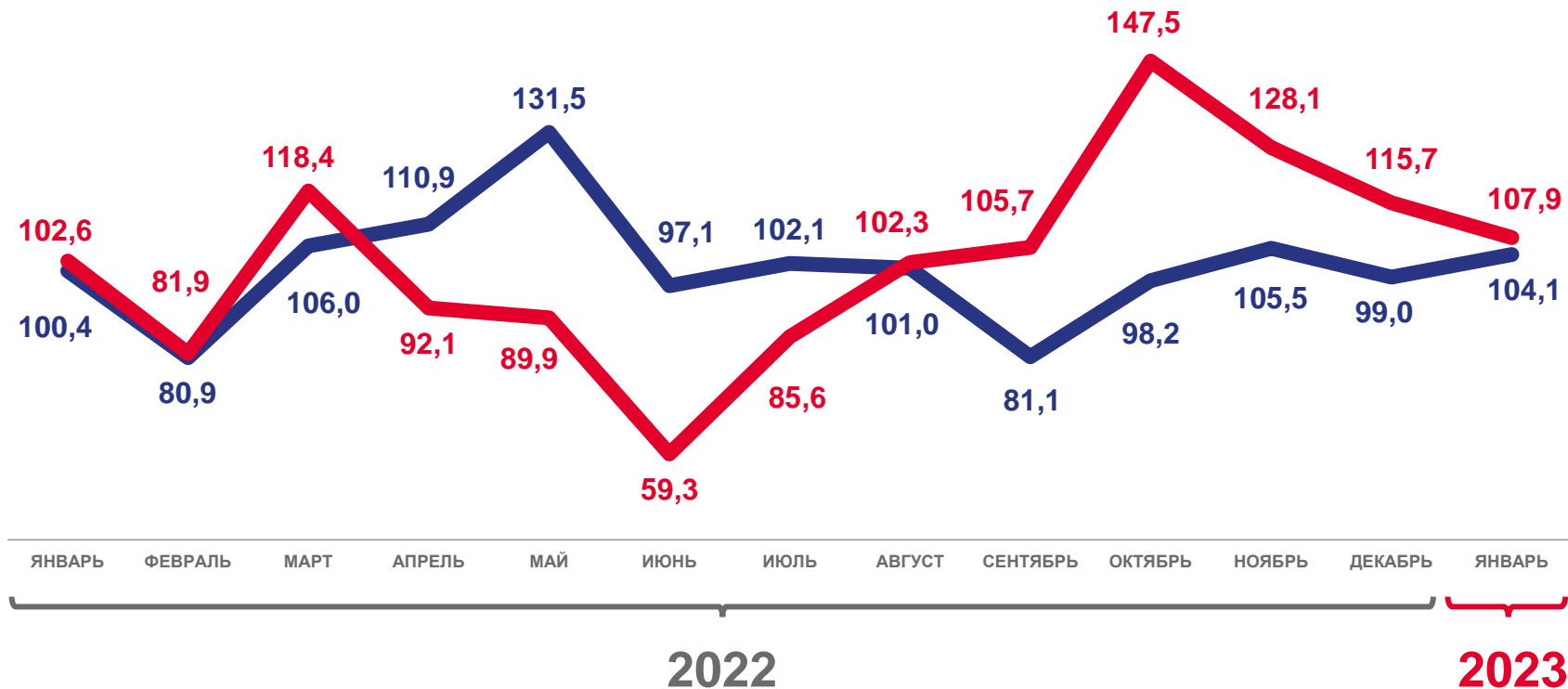
январь 2023 года
к январю 2022 года

100,7%

Российская Федерация

102,4%

Приволжский
федеральный округ



к соответствующему месяцу
предыдущего года



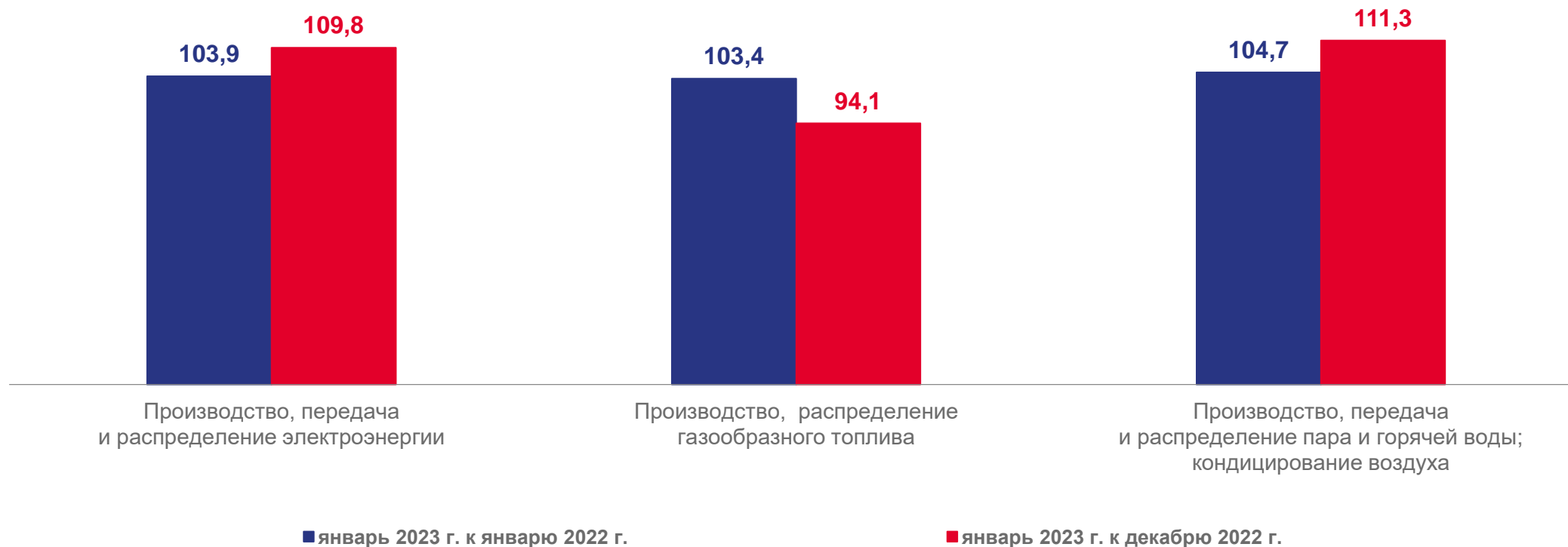
к предыдущему месяцу





ОБЕСПЕЧЕНИЕ ЭЛЕКТРИЧЕСКОЙ ЭНЕРГИЕЙ, ГАЗОМ И ПАРОМ; КОНДИЦИОНИРОВАНИЕ ВОЗДУХА ПО ВИДАМ ДЕЯТЕЛЬНОСТИ

ПРОЦЕНТОВ





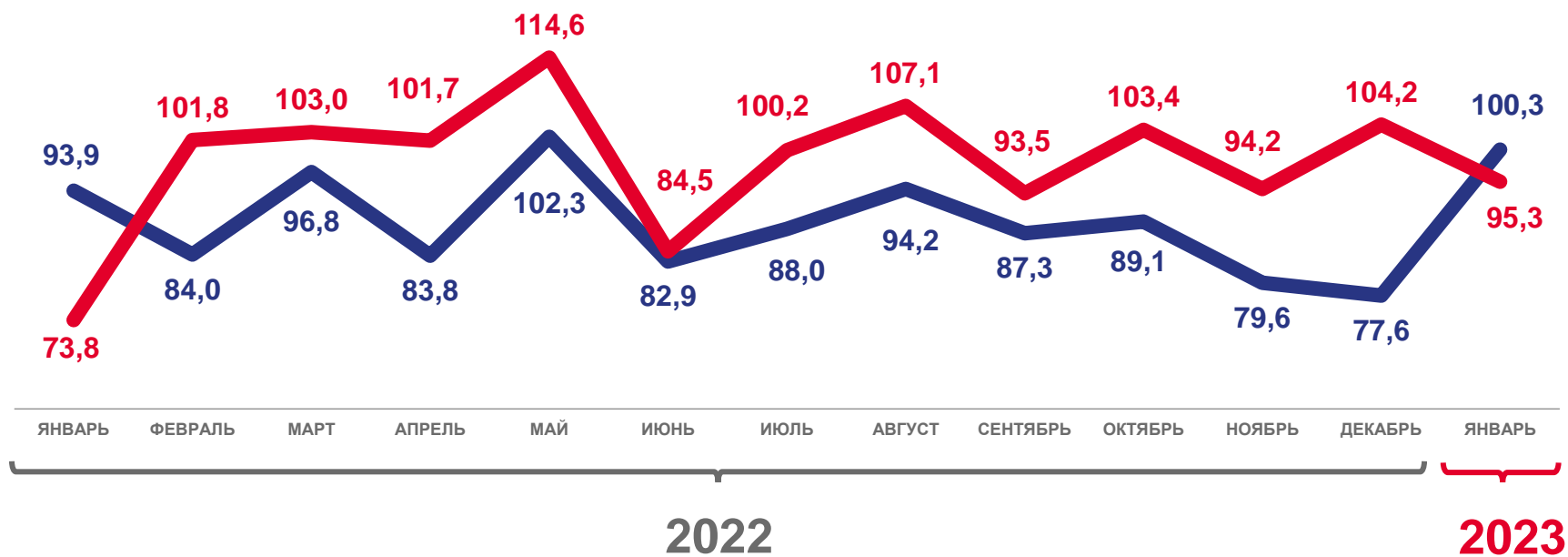
ВОДОСНАБЖЕНИЕ; ВОДООТВЕДЕНИЕ, ОРГАНИЗАЦИЯ СБОРА И УТИЛИЗАЦИИ ОТХОДОВ, ДЕЯТЕЛЬНОСТЬ ПО ЛИКВИДАЦИИ ЗАГРЯЗНЕНИЙ

ПРОЦЕНТОВ

январь 2023 года
к январю 2022 года

92,5%
Российская Федерация

91,1%
Приволжский
федеральный округ



к соответствующему месяцу
предыдущего года



к предыдущему месяцу





ВОДОСНАБЖЕНИЕ; ВОДООТВЕДЕНИЕ, ОРГАНИЗАЦИЯ СБОРА И УТИЛИЗАЦИИ ОТХОДОВ, ДЕЯТЕЛЬНОСТЬ ПО ЛИКВИДАЦИИ ЗАГРЯЗНЕНИЙ ПО ВИДАМ ДЕЯТЕЛЬНОСТИ

ПРОЦЕНТОВ

